



Balço Orçamentário

ORÇAMENTOS FISCAL E DA SEGURIDADE SOCIAL

a. Quadro Principal

DCASP - Demonstrações Contábeis

RECEITAS ORÇAMENTÁRIAS	PREVISÃO INICIAL (a)	PREVISÃO ATUALIZADA (b)	RECEITAS REALIZADAS (c)	SALDO (d) = (c-b)
Receitas Correntes (I)	0,00	0,00	0,00	0,00
Impostos, Taxas e Contribuições de Melhoria	0,00	0,00	0,00	0,00
Receita de Contribuições	0,00	0,00	0,00	0,00
Receita Patrimonial	0,00	0,00	0,00	0,00
Receita Agropecuária	0,00	0,00	0,00	0,00
Receita Industrial	0,00	0,00	0,00	0,00
Receita de Serviços	0,00	0,00	0,00	0,00
Transferências Correntes	0,00	0,00	0,00	0,00
Outras Receitas Correntes	0,00	0,00	0,00	0,00
Receitas de Capital (II)	0,00	0,00	0,00	0,00
Operações de Crédito	0,00	0,00	0,00	0,00
Alienação de Bens	0,00	0,00	0,00	0,00
Amortizações de Empréstimos	0,00	0,00	0,00	0,00
Transferências de Capital	0,00	0,00	0,00	0,00
Outras Receitas de Capital	0,00	0,00	0,00	0,00
Recursos Arrecadados em Exercícios Anteriores (III)	0,00	0,00	0,00	0,00
SUBTOTAL DAS RECEITAS (IV) = (I + II + III)	0,00	0,00	0,00	0,00
Operações de Crédito/Refinanciamento (V)	0,00	0,00	0,00	0,00
Operações de Crédito Internas	0,00	0,00	0,00	0,00
Mobiliária	0,00	0,00	0,00	0,00
Contratual	0,00	0,00	0,00	0,00
Operações de Crédito Externas	0,00	0,00	0,00	0,00
Mobiliária	0,00	0,00	0,00	0,00
Contratual	0,00	0,00	0,00	0,00
SUBTOTAL COM REFINANCIAMENTO (VI) = (IV + V)	0,00	0,00	0,00	0,00
Déficit (VII)	0,00	0,00	1.144.159,78	0,00
TOTAL (VIII) = (VI + VII)	0,00	0,00	1.144.159,78	1.144.159,78
Saldos de Exercícios Anteriores (Utilizados Para Créditos Adicionais)	0,00	0,00	0,00	0,00
Superávit Financeiro	0,00	0,00	0,00	0,00
Reabertura de Créditos Adicionais	0,00	0,00	0,00	0,00

DESPESAS ORÇAMENTÁRIAS	DOTAÇÃO INICIAL (d)	DOTAÇÃO ATUALIZADA (e)	DESPESAS EMPENHADAS (f)	DESPESAS LIQUIDADAS (g)	DESPESAS PAGAS (h)	SALDO DA DOTAÇÃO (i) = (e - f)
Despesas Correntes (IX)	1.450.880,00	1.524.880,00	1.130.700,78	1.130.700,78	1.104.644,78	394.179,22
Pessoal e Encargos Sociais	1.166.880,00	1.172.180,00	894.860,03	894.860,03	894.860,03	277.319,97
Juros e Encargos da Dívida	0,00	0,00	0,00	0,00	0,00	0,00
Outras Despesas Correntes	284.000,00	352.700,00	235.840,75	235.840,75	209.784,75	116.859,25
Despesas de Capital (X)	200.000,00	126.000,00	13.459,00	13.459,00	13.459,00	112.541,00
Investimentos	190.000,00	116.000,00	13.459,00	13.459,00	13.459,00	102.541,00
Inversões Financeiras	0,00	0,00	0,00	0,00	0,00	0,00
Amortização da Dívida	10.000,00	10.000,00	0,00	0,00	0,00	10.000,00
Reserva de Contingência	0,00	0,00	0,00	0,00	0,00	0,00
Reserva do RPPS (XII)	0,00	0,00	0,00	0,00	0,00	0,00
SUBTOTAL DAS DESPESAS (XIII)	1.650.880,00	1.650.880,00	1.144.159,78	1.144.159,78	1.118.103,78	506.720,22
Amortização da Dívida /Refinanciamento (XIV)	0,00	0,00	0,00	0,00	0,00	0,00
Amortização da Dívida Interna	0,00	0,00	0,00	0,00	0,00	0,00
Dívida Mobiliária	0,00	0,00	0,00	0,00	0,00	0,00
Outras Dívidas	0,00	0,00	0,00	0,00	0,00	0,00
Amortização da Dívida Externa	0,00	0,00	0,00	0,00	0,00	0,00
Dívida Mobiliária	0,00	0,00	0,00	0,00	0,00	0,00
Outras Dívidas	0,00	0,00	0,00	0,00	0,00	0,00
SUBTOTAL COM REFINANCIAMENTO (XV) = (XIII+ XIV)	1.650.880,00	1.650.880,00	1.144.159,78	1.144.159,78	1.118.103,78	506.720,22
Superávit (XVI)			0,00			
TOTAL (XVII) = (XV + XVI)	1.650.880,00	1.650.880,00	1.144.159,78	1.144.159,78	1.118.103,78	506.720,22

Em conformidade com a IPC 07/2014 / PORTARIA Nº 438, DE 12 DE JULHO DE 2012.

ANA MATHEUS SANTOS DOS SANTOS ARAUJO
Vereadora Presidente

MARINA DA SILVA SA
Controle Interno



b. Quadro da Execução dos Restos a Pagar Não Processados

DCASP - Demonstrações Contábeis

RESTOS A PAGAR NÃO PROCESSADOS	INSCRITOS EM EXERCÍCIOS ANTERIORES (a)	EM 31 DE DEZEMBRO DO EXERCÍCIO ANTERIOR (b)	LIQUIDADOS (c)	PAGOS (d)	CANCELADOS (e)	SALDO f= (a+b-d-e)
RESTOS A PAGAR	0,00	0,00	0,00	0,00	0,00	0,00
TOTAL	0,00	0,00	0,00	0,00	0,00	0,00

Em conformidade com a IPC 07/2014 / PORTARIA Nº 438, DE 12 DE JULHO DE 2012.

5.3.1.2.0.00.00 + 5.3.1.1.0.00.00 6.3.1.3.0.00.00 6.3.1.4.0.00.00 6.3.1.9.0.00.00
5.3.1.3.0.00.00 +
5.3.1.6.0.00.00 (-)
6.3.1.6.0.00.00

ANA PATRICIA SANTOS DE SA ARAUJO
Vice-Presidência

MARINA DA SILVA SA
Controle Interno



Quadro da Execução dos Restos a Pagar Processados

DCASP - Demonstrações Contábeis

EXECUÇÃO DE RESTOS A PAGAR PROCESSADOS	INSCRITOS		PAGOS	CANCELADOS	SALDO
	EM EXERCÍCIOS ANTERIORES	EM 31 DE DEZEMBRO DO EXERCÍCIO ANTERIOR			
	(a)	(b)			
RESTOS A PAGAR	0,00	0,00	0,00	0,00	0,00
TOTAL	0,00	0,00	0,00	0,00	0,00

Em conformidade com a IPC 07/2014 / PORTARIA Nº 438, DE 12 DE JULHO DE 2012.

5.3.2.2.0.00.00 +	5.3.2.1.0.00.00	6.3.2.2.0.00.00	6.3.2.9.0.00.00
5.3.2.6.0.00.00 (-)			
6.3.2.6.0.00.00			

MARIA PATRICIA SANTOS DE SA ARAUJO
Verificadora Presidente

MARINA DA SILVA SA
Controladora Interna



d. Notas Explicativas

DCASP - Demonstrações Contábeis

Conta	Descrição	Valores em R\$
	Déficit Orçamentário apurado na linha (VII)	1.144.159,78
	Superávit Orçamentário apurado na linha (XVI)	0,00
3.5.1.1.2.00.00	TRANSFERÊNCIAS CONCEDIDAS PARA A EXECUÇÃO ORÇAMENTÁRIA - INTRA C	0,00
4.5.1.1.2.00.00	TRANSFERÊNCIAS RECEBIDAS PARA A EXECUÇÃO ORÇAMENTÁRIA - INTRA OFS	1.144.159,78
Saldo apurado:		0,00

Considerações

O resultado apurado corresponde a diferença entre os saldos iniciais das contas 1.1.1.0.0.00.00 (Caixa e Equivalente de Caixa) deduzidos do saldos finais da mesma conta, conforme evidenciado no balancete contábil de verificação, equivalendo o saldo as disponibilidades financeiros do período.

Os Balanços Orçamentários não consolidados (de órgãos e entidades, por exemplo), poderão apresentar desequilíbrio e déficit orçamentário, pois muitos deles não são agentes arrecadadores e executam despesas orçamentárias para prestação de serviços públicos e realização de investimentos. Esse fato não representa irregularidade, devendo ser evidenciado complementarmente por nota explicativa que demonstre o montante da movimentação financeira (transferências financeiras recebidas e concedidas) relacionado à execução do orçamento do exercício. Instrução conforme consta do MCASP (Manual de Contabilidade Aplicada ao Setor Público).


As demonstrações contábeis são baseadas nas contas de cada ente da Federação, órgão, entidade ou empresa pública. Assim, segundo a lógica estabelecida pelo PCASP, as contas intraorçamentárias devem ser excluídas para fins de consolidação das demonstrações contábeis no âmbito de cada ente. Entretanto, se as demonstrações contábeis se referirem apenas às contas de um órgão, uma entidade ou uma empresa pública, então não há exclusão das contas intraorçamentárias. Instrução conforme Item 13 da pag. 06 da IPC 07 - Balanço Orçamentário do DCASP.

Quando relevante, o detalhamento das receitas e despesas intraorçamentárias é apresentado em notas explicativas. Instrução conforme Item 16 da pag. 06 da IPC 07 - Balanço Orçamentário do DCASP.



ESTADO DO MARANHÃO
CÂMARA MUNICIPAL DE FORTALEZA DOS NOGUEIRAS
Balanço Financeiro
INGRESSOS

	Nota	Exercício Atual	Exercício Anterior
Receita Orçamentária (I)	6.2.1.2.0.00.00.00.00.0000	0,00	0,00
Ordinária		0,00	0,00
Vinculada		0,00	0,00
Recursos Vinculados à Educação		0,00	0,00
Recursos Vinculados à Saúde		0,00	0,00
Recursos Vinculados à Previdência Social – RPPS		0,00	0,00
Recursos Vinculados à Previdência Social – RGPS		0,00	0,00
Recursos Vinculados à Seguridade Social		0,00	0,00
Outras Destinações de Recursos		0,00	0,00
(-) Deduções da Receita	6.2.1.3.0.00.00.00.00.0000	0,00	0,00
Ordinária		0,00	0,00
Vinculada		0,00	0,00
Recursos Vinculados à Educação		0,00	0,00
Recursos Vinculados à Saúde		0,00	0,00
Recursos Vinculados à Previdência Social – RPPS		0,00	0,00
Recursos Vinculados à Previdência Social – RGPS		0,00	0,00
Recursos Vinculados à Seguridade Social		0,00	0,00
Outras Destinações de Recursos		0,00	0,00
Transferências Financeiras Recebidas /Reavaliação de Ativos (II)		1.144.159,78	1.140.999,72
Transferências Recebidas para a Execução Orçamentária	4.5.1.1.0.00.00.00.00.0000	1.144.159,78	1.140.999,72
Transferências Recebidas Independentes de Execução Orçamentária	4.5.1.2.0.00.00.00.00.0000	0,00	0,00
Transferências Recebidas para Aportes de recursos para o RPPS	4.5.1.3.0.00.00.00.00.0000	0,00	0,00
Reavaliação de Outros Ativos	4.6.1.9.1.00.00.00.00.0000	0,00	0,00
Recebimentos Extraorçamentários (III)		123.729,61	147.433,50
Inscrição de Restos a Pagar Não Processados	(6.2.2.1.3.01 + 6.2.2.1.3.02 + 6.2.2.1.3.05 + 6.2.2.1.3.06)	0,00	0,00
Inscrição de Restos a Pagar Processados	(6.2.2.1.3.03 + 6.2.2.1.3.07)	0,00	0,00
Demais Obrigações a Curto Prazo	2.1.8.8.0.00.00.00.00.0000	122.858,02	144.516,30
Créditos por Danos ao Patrimônio	1.1.3.4.0.00.00.00.00.0000	0,00	0,00
Outros Créditos a Receber e Valores a Curto Prazo	1.1.3.8.0.00.00.00.00.0000	871,59	2.917,20
Saldo do Exercício Anterior (IV)		0,00	0,00
Caixa e Equivalentes de Caixa	1.1.1.0.0.00.00.00.00.0000	0,00	0,00
Depósitos Restituíveis e Valores Vinculados	1.1.3.5.0.00.00.00.00.0000	0,00	0,00
Investimentos e Aplicações Temporárias a Curto Prazo	1.1.4.0.0.00.00.00.00.0000	0,00	0,00
TOTAL (V) = (I+II+III+IV)		1.267.889,39	1.288.433,22



MARINA DA SILVA SA
Vereadora Presidente

MARINA DA SILVA SA
Controle Interno



ESTADO DO MARANHÃO
CÂMARA MUNICIPAL DE FORTALEZA DOS NOGUEIRAS
Balanço Financeiro
DISPÊNDIOS

	Nota	Exercício Atual	Exercício Anterior
DESPESA ORÇAMENTÁRIA (VI)	6.2.2.1.3	1.118.103,78	1.140.999,72
Ordinária		1.118.103,78	1.140.999,72
Vinculada		0,00	0,00
Recursos Vinculados à Educação		0,00	0,00
Recursos Vinculados à Saúde		0,00	0,00
Recursos Vinculados à Previdência Social – RPPS		0,00	0,00
Recursos Vinculados à Previdência Social – RGPS		0,00	0,00
Recursos Vinculados à Seguridade Social		0,00	0,00
Outras Destinações de Recursos		0,00	0,00
Transferências Financeiras Concedidas / Reavaliação de Ativos (VII)		0,00	0,00
Transferências Concedidas para a Execução Orçamentária	3.5.1.1.0.00.00.00.00.0000	0,00	0,00
Transferências Concedidas Independentes de Execução Orçamentária	3.5.1.2.0.00.00.00.00.0000	0,00	0,00
Transferências Concedidas para Aportes de recursos para o RPPS	3.5.1.3.0.00.00.00.00.0000	0,00	0,00
Transferências Concedidas para Aportes de recursos para o RGPS	3.5.1.4.0.00.00.00.00.0000	0,00	0,00
Reavaliação de Outros Ativos	3.6.1.3.1.00.00.00.00.0000	0,00	0,00
Pagamentos Extraorçamentários (VIII)		123.729,61	147.433,50
Pagamentos de Restos a Pagar Não Processados	6.3.1.4.0.00.00.00.00.0000	0,00	0,00
Pagamentos de Restos a Pagar Processados	6.3.2.2.0.00.00.00.00.0000	0,00	0,00
Demais Obrigações a Curto Prazo	2.1.8.8.0.00.00.00.00.0000	122.858,02	144.516,30
Créditos por Danos ao Patrimônio	1.1.3.4.0.00.00.00.00.0000	0,00	0,00
Outros Créditos a Receber e Valores a Curto Prazo	1.1.3.8.0.00.00.00.00.0000	871,59	2.917,20
Saldo para o Exercício Seguinte (IX)		26.056,00	0,00
Caixa e Equivalentes de Caixa	1.1.1.0.0.00.00.00.00.0000	26.056,00	0,00
Depósitos Restituíveis e Valores Vinculados	1.1.3.5.0.00.00.00.00.0000	0,00	0,00
Investimentos e Aplicações Temporárias a Curto Prazo	1.1.4.0.0.00.00.00.00.0000	0,00	0,00
TOTAL (X) = (VI+VII+VIII+IX)		1.267.889,39	1.288.433,22



 ANA PATRÍCIA SANTOS DE SÁ ARAUJO
 Vereadora Presidente

MARINA DA SILVA SA
 Controle Interno



ESTADO DO MARANHÃO
CÂMARA MUNICIPAL DE FORTALEZA DOS NOGUEIRAS
Balanço Financeiro

ESPECIFICAÇÃO	Exercício Atual				Exercício Anterior		
	Receita Orçamentária (a)	Deduções da Receita Orçamentária (b)	Saldo (c) = (a - b)		Receita Orçamentária (d)	Deduções da Receita Orçamentária (e)	Saldo (f) = (d - e)
Ordinária	0,00	0,00	0,00	L1	0,00	0,00	0,00
Vinculada	0,00	0,00	0,00	L2	0,00	0,00	0,00
Recursos Vinculados à Educação	0,00	0,00	0,00	L3	0,00	0,00	0,00
Recursos Vinculados à Saúde	0,00	0,00	0,00	L4	0,00	0,00	0,00
Recursos Vinculados à Previdência Social – RPPS	0,00	0,00	0,00	L5	0,00	0,00	0,00
Recursos Vinculados à Previdência Social – RGPS	0,00	0,00	0,00	L6	0,00	0,00	0,00
Recursos Vinculados à Seguridade Social	0,00	0,00	0,00	L7	0,00	0,00	0,00
Outras Destinações de Recursos	0,00	0,00	0,00	L8	0,00	0,00	0,00
				L9			
TOTAL	0,00	0,00	0,00	L91	0,00	0,00	0,00



ANA PATRÍCIA SANTOS DE SÁ ARAUJO
Vereadora Presidente

MARINA DA SILVA SA
Controle Interno



ESTADO DO MARANHÃO
CÂMARA MUNICIPAL DE FORTALEZA DOS NOGUEIRAS
BALANÇO PATRIMONIAL

	Nota	Exercício Atual	Exercício Anterior
ATIVO			
<u>Ativo Circulante</u>			
Caixa e Equivalentes de Caixa	[1.1.1.x] - [1.1.1.2.xx]	26.056,00	0,00
Créditos a Curto Prazo	[1.1.2.x + 1.1.3.x] - [1.1.2.1.2.xx + 1.1.2.2.2.xx + 1.1.2.4.2.xx + 1.1.2.5.2.xx + 1.1.2.6.2.xx + 1.1.2.9.2.xx]	0,00	0,00
Investimentos e Aplicações Temporárias a Curto Prazo	1.1.4.0.0.00.00.00.00.0000	0,00	0,00
Estoques	1.1.5.0.0.00.00.00.00.0000	0,00	0,00
VPD Pagas Antecipadamente	1.1.9.0.0.00.00.00.00.0000	0,00	0,00
<i>Total do Ativo Circulante</i>		26.056,00	0,00
<u>Ativo Não Circulante</u>			
Realizável a Longo Prazo			
Créditos a Longo Prazo	[1.2.1.1.x + 1.2.1.2.x] - [1.2.1.1.2.xx]	0,00	0,00
Investimentos Temporários a Longo Prazo	1.2.1.3.0.00.00.00.00.0000	0,00	0,00
Estoques	1.2.1.4.0.00.00.00.00.0000	0,00	0,00
VPD pagas antecipadamente	1.2.1.9.0.00.00.00.00.0000	0,00	0,00
Investimentos	[1.2.2.x] - [1.2.2.1.2.xx + 1.2.2.9.2.xx]	0,00	0,00
Imobilizado	1.2.3.0.0.00.00.00.00.0000	357.234,91	357.330,48
Intangível	1.2.4.0.0.00.00.00.00.0000	0,00	0,00
Diferido	1.2.5.0.0.00.00.00.00.0000	0,00	0,00
<i>Total do Ativo Não Circulante</i>		357.234,91	357.330,48
TOTAL DO ATIVO		383.290,91	357.330,48
PASSIVO E PATRIMÔNIO LÍQUIDO			
<u>Passivo Circulante</u>			
Obrigações Trab., Prev. e Assistenciais a Pagar a Curto Prazo	[2.1.1.x] - [2.1.1.2.2.xx + 2.1.1.4.2.xx]	0,00	0,00
Empréstimos e Financiamentos a Curto Prazo	2.1.2.0.0.00.00.00.00.0000	0,00	0,00
Fornecedores e Contas a Pagar a Curto Prazo	2.1.3.0.0.00.00.00.00.0000	26.056,00	0,00
Obrigações Fiscais a Curto Prazo	[2.1.4.x] - [2.1.4.1.2.xx + 2.1.4.2.2.xx + 2.1.4.3.2.xx]	0,00	0,00
Obrigações de Repartições a Outros Entes	2.1.5.0.0.00.00.00.00.0000	0,00	0,00
Provisões a Curto Prazo	2.1.7.0.0.00.00.00.00.0000	0,00	0,00
Demais Obrigações a Curto Prazo	[2.1.8.x] - [2.1.8.9.2.xx]	0,00	0,00
<i>Total do Passivo Circulante</i>		26.056,00	0,00
<u>Passivo Não Circulante</u>			
Obrigações Trab., Prev. e Assistenciais a Pagar a Longo Prazo	[2.2.1.x] - [2.2.1.4.2.xx]	0,00	0,00
Empréstimos e Financiamentos a Longo Prazo	2.2.2.0.0.00.00.00.00.0000	0,00	0,00
Fornecedores e Contas a Pagar a Longo Prazo	2.2.3.0.0.00.00.00.00.0000	0,00	0,00
	[2.2.4.x] - [2.2.4.1.2.xx + 2.2.4.2.2.xx +		


MARINA DA SILVA SA
Vereadora Presidente

MARINA DA SILVA SA
Controle Interno

Obrigações Fiscais a Longo Prazo	2.2.4.3.2.xx]	0,00	0,00
Provisões a Longo Prazo	2.2.7.0.0.00.00.00.00.0000	0,00	0,00
Demais Obrigações a Longo Prazo	2.2.8.0.0.00.00.00.00.0000	0,00	0,00
Resultado Diferido	2.2.9.0.0.00.00.00.00.0000	0,00	0,00
<i>Total do Passivo Não Circulante</i>		0,00	0,00

Patrimônio Líquido

Patrimônio Social e Capital Social	[2.3.1.x] - [2.3.1.2.2.xx]	(0,00)	(0,00)
Adiantamento Para Futuro Aumento de Capital	[2.3.2.x] - [2.3.2.0.2.xx]	(0,00)	(0,00)
Reservas de Capital	[2.3.3.x] - [2.3.3.1.2.xx + 2.3.3.2.2.xx]	(0,00)	(0,00)
Ajustes de Avaliação Patrimonial	2.3.4.0.0.00.00.00.00.0000	(0,00)	(0,00)
Reservas de Lucros	[2.3.5.x] - [2.3.5.1.2.xx + 2.3.5.2.2.xx]	(0,00)	(0,00)
Demais Reservas	[2.3.6.x] - [2.3.6.1.2.xx + 2.3.6.9.2.xx]	(0,00)	(0,00)

Resultados Acumulados

Superávits ou déficits do exercício	2.3.7.1.1.01.xx.xx	(95,57)	(0,00)
Superávits ou déficits de exercícios anteriores	2.3.7.1.1.02.xx.xx	357.330,48	357.330,48
Ajustes de exercícios anteriores	2.3.7.1.1.03.xx.xx	(0,00)	(0,00)
(-) Ações / Cotas em Tesouraria	[2.3.9.x] - [2.3.9.1.2.xx + 2.3.9.2.2.xx]	(0,00)	(0,00)
<i>Total do Patrimônio Líquido</i>		357.234,91	357.330,48

TOTAL DO PASSIVO E DO PATRIMÔNIO LÍQUIDO		383.290,91	357.330,48
---	--	-------------------	-------------------



MARINA DA SILVA SA
Vereadora Presidente

MARINA DA SILVA SA
Controle Interno



ESTADO DO MARANHÃO
CÂMARA MUNICIPAL DE FORTALEZA DOS NOGUEIRAS
QUADRO DOS ATIVOS E PASSIVOS FINANCEIROS E PERMANENTES – LEI N.º 4.320/64

	Nota	Exercício Atual	Exercício Anterior
ATIVO (I)			
Ativo Financeiro	[1.x.x.x Atrib.(F)]	26.056,00	0,00
Ativo Permanente	[1.x.x.x Atrib.(P)]	357.234,91	357.330,48
<i>Total do Ativo</i>		383.290,91	357.330,48
PASSIVO (II)			
Passivo Financeiro	[2.1.x.x Atrib.(F/X) + 2.1.3.x Atrib.(X) + 2.2.x.x Atrib.(F) + 6.2.2.1.3.01 + 6.2.2.1.3.05 + 6.3.1.1.]	26.056,00	0,00
Passivo Permanente	[2.1.x.x Atrib.(P) + 2.2.x.x Atrib.(P)] - [2.1.3.x Atrib.(X)]	0,00	0,00
<i>Total do Passivo</i>		26.056,00	0,00
Saldo Patrimonial (I - II)		357.234,91	357.330,48



ANA PATRÍCIA SANTOS DE SÁ ARAUJO
Vereadora Presidente

MARINA DA SILVA SA
Controlador Interno



ESTADO DO MARANHÃO
CÂMARA MUNICIPAL DE FORTALEZA DOS NOGUEIRAS
QUADRO DAS CONTAS DE COMPENSAÇÃO – LEI N.º 4.320/64

	Nota	Exercício Atual	Exercício Anterior
ATOS POTENCIAIS ATIVOS			
Garantias e Contragarantias recebidas	8.1.1.1.0.00.00.00.00.0000	(0,00)	(0,00)
Direitos Conveniados e outros instrumentos congêneres	8.1.1.2.0.00.00.00.00.0000	(0,00)	(0,00)
Direitos Contratuais	8.1.1.3.0.00.00.00.00.0000	(0,00)	(0,00)
Demandas Judiciais	8.1.1.4.0.00.00.00.00.0000	(0,00)	(0,00)
Outros atos potenciais ativos	8.1.1.9.0.00.00.00.00.0000	(0,00)	(0,00)
<i>Total dos Atos Potenciais Ativos</i>		(0,00)	(0,00)
ATOS POTENCIAIS PASSIVOS			
Garantias e Contragarantias concedidas	8.1.2.1.0.00.00.00.00.0000	(0,00)	(0,00)
Obrigações conveniadas e outros instrumentos congêneres	8.1.2.2.0.00.00.00.00.0000	(0,00)	(0,00)
Obrigações contratuais	8.1.2.3.0.00.00.00.00.0000	(176.037,86)	(50.423,40)
Demandas Judiciais	8.1.2.4.0.00.00.00.00.0000	(0,00)	(0,00)
Outros atos potenciais passivos	8.1.2.9.0.00.00.00.00.0000	(0,00)	(0,00)
<i>Total dos Atos Potenciais Passivos</i>		(176.037,86)	(50.423,40)


ANA PATRÍCIA SANTOS NESA ARAUJO
Vereadora Presidente


MARINA DA SILVA SA
Controle Interno



ESTADO DO MARANHÃO
CÂMARA MUNICIPAL DE FORTALEZA DOS NOGUEIRAS
QUADRO DO SUPERÁVIT/DÉFICIT FINANCEIRO

	Nota	Exercício Atual	Exercício Anterior
FONTES DE RECURSOS			
Ordinária		(0,00)	(8.990,73)
Vinculada		(0,00)	(0,00)
Recursos Vinculados à Educação		(0,00)	(0,00)
Recursos Vinculados à Saúde		(0,00)	(0,00)
Recursos Vinculados à Previdência Social – RPPS		(0,00)	(0,00)
Recursos Vinculados à Previdência Social – RGPS		(0,00)	(0,00)
Recursos Vinculados à Seguridade Social		(0,00)	(0,00)
Outras Destinações de Recursos		(0,00)	(0,00)
<i>Total das Fontes de Recursos</i>	8.2.1.1.1	(0,00)	(8.990,73)

NOTA EXPLICATIVA: Avaliação de bens patrimoniais referente aos exercícios anteriores não realizadas por falta de levantamento e tombamento patrimonial.


ANA PATRÍCIA SANTOS DE SÁ ARAUJO
Vereadora Presidente

MARINA DA SILVA SA
Controle Interno



Demonstrativo das Variações Patrimoniais
VARIAÇÕES PATRIMONIAIS QUANTITATIVAS

		Exercício Atual	Exercício Anterior
VARIAÇÕES PATRIMONIAIS AUMENTATIVAS		1.144.159,78	1.140.999,72
4.1.0.0.0.00.00.00.00.0000	IMPOSTOS, TAXAS E CONTRIBUIÇÕES DE MELHORIA	0,00	0,00
4.1.1.0.0.00.00.00.00.0000	IMPOSTOS	0,00	0,00
4.1.2.0.0.00.00.00.00.0000	TAXAS	0,00	0,00
4.1.3.0.0.00.00.00.00.0000	CONTRIBUIÇÕES DE MELHORIA	0,00	0,00
4.2.0.0.0.00.00.00.00.0000	CONTRIBUIÇÕES	0,00	0,00
4.2.1.0.0.00.00.00.00.0000	CONTRIBUIÇÕES SOCIAIS	0,00	0,00
4.2.2.0.0.00.00.00.00.0000	CONTRIBUIÇÕES DE INTERVENÇÃO NO DOMÍNIO ECONÔMICO	0,00	0,00
4.2.3.0.0.00.00.00.00.0000	CONTRIBUIÇÃO DE ILUMINAÇÃO PÚBLICA	0,00	0,00
4.2.4.0.0.00.00.00.00.0000	CONTRIBUIÇÕES DE INTERESSE DAS CATEGORIAS PROFISSIONAIS	0,00	0,00
4.3.0.0.0.00.00.00.00.0000	EXPLORAÇÃO E VENDA DE BENS, SERVIÇOS E DIREITOS	0,00	0,00
4.3.1.0.0.00.00.00.00.0000	VENDA DE MERCADORIAS	0,00	0,00
4.3.2.0.0.00.00.00.00.0000	VENDA DE PRODUTOS	0,00	0,00
4.3.3.0.0.00.00.00.00.0000	EXPLORAÇÃO DE BENS E DIREITOS E PRESTAÇÃO DE SERVIÇOS	0,00	0,00
4.4.0.0.0.00.00.00.00.0000	VARIAÇÕES PATRIMONIAIS AUMENTATIVAS FINANCEIRAS	0,00	0,00
4.4.1.0.0.00.00.00.00.0000	JUROS E ENCARGOS DE EMPRÉSTIMOS E FINANCIAMENTOS COM O EXTERIOR	0,00	0,00
4.4.2.0.0.00.00.00.00.0000	JUROS E ENCARGOS DE MORA	0,00	0,00
4.4.3.0.0.00.00.00.00.0000	VARIAÇÕES MONETÁRIAS E CAMBIAIS	0,00	0,00
4.4.4.0.0.00.00.00.00.0000	DESCONTOS FINANCEIROS OBTIDOS	0,00	0,00
4.4.5.0.0.00.00.00.00.0000	REMUNERAÇÃO DE DEPÓSITOS BANCÁRIOS E APLICAÇÕES FINANCEIRAS	0,00	0,00
4.4.9.0.0.00.00.00.00.0000	OUTRAS VARIAÇÕES PATRIMONIAIS AUMENTATIVAS – FINANCEIRAS	0,00	0,00
4.5.0.0.0.00.00.00.00.0000	TRANSFERÊNCIAS E DELEGAÇÕES RECEBIDAS	1.144.159,78	1.140.999,72
4.5.1.0.0.00.00.00.00.0000	TRANSFERÊNCIAS INTRAGOVERNAMENTAIS	1.144.159,78	1.140.999,72
4.5.2.0.0.00.00.00.00.0000	TRANSFERÊNCIAS INTER-GOVERNAMENTAIS	0,00	0,00
4.5.3.0.0.00.00.00.00.0000	TRANSFERÊNCIAS DAS INSTITUIÇÕES PRIVADAS	0,00	0,00
4.5.4.0.0.00.00.00.00.0000	TRANSFERÊNCIAS DAS INSTITUIÇÕES MULTIGOVERNAMENTAIS	0,00	0,00
4.5.5.0.0.00.00.00.00.0000	TRANSFERÊNCIAS DE CONSÓRCIOS PÚBLICOS	0,00	0,00
4.5.6.0.0.00.00.00.00.0000	TRANSFERÊNCIAS DO EXTERIOR	0,00	0,00
4.5.7.0.0.00.00.00.00.0000	EXECUÇÃO ORÇAMENTÁRIA DELEGADA	0,00	0,00
4.5.8.0.0.00.00.00.00.0000	TRANSFERÊNCIAS DE PESSOAS FÍSICAS	0,00	0,00
4.6.0.0.0.00.00.00.00.0000	VALORIZAÇÃO E GANHOS COM ATIVOS E DESINCORPORAÇÃO	0,00	0,00
4.6.1.0.0.00.00.00.00.0000	REAVALIAÇÃO DE ATIVOS	0,00	0,00
4.6.2.0.0.00.00.00.00.0000	GANHOS COM ALIENAÇÃO	0,00	0,00
4.6.3.0.0.00.00.00.00.0000	GANHOS COM INCORPORAÇÃO DE ATIVOS	0,00	0,00
4.6.4.0.0.00.00.00.00.0000	GANHOS COM DESINCORPORAÇÃO DE PASSIVOS	0,00	0,00
4.9.0.0.0.00.00.00.00.0000	OUTRAS VARIAÇÕES PATRIMONIAIS AUMENTATIVAS	0,00	0,00
4.9.1.0.0.00.00.00.00.0000	VARIAÇÃO PATRIMONIAL AUMENTATIVA A CLASSIFICAR	0,00	0,00
4.9.2.0.0.00.00.00.00.0000	RESULTADO POSITIVO DE PARTICIPAÇÕES	0,00	0,00


ANA PATRÍCIA SANTOS DE SÁ ARAÚJO
Vereadora Presidente

MARINA DA SILVA SA
Controle Interno



Demonstrativo das Variações Patrimoniais
VARIAÇÕES PATRIMONIAIS QUANTITATIVAS

		Exercício Atual	Exercício Anterior
4.9.7.0.0.00.00.00.00.0000	REVERSÃO DE PROVISÕES E AJUSTES DE PERDAS	0,00	0,00
4.9.9.0.0.00.00.00.00.0000	DIVERSAS VARIAÇÕES PATRIMONIAIS AUMENTATIVAS	0,00	0,00
	VARIAÇÕES PATRIMONIAIS DIMINUTIVAS	1.144.255,35	1.041.365,63
3.1.0.0.0.00.00.00.00.0000	PESSOAL E ENCARGOS	894.860,03	837.857,79
3.1.1.0.0.00.00.00.00.0000	REMUNERAÇÃO A PESSOAL	739.599,32	723.505,12
3.1.2.0.0.00.00.00.00.0000	ENCARGOS PATRONAIS	155.260,71	114.352,67
3.1.3.0.0.00.00.00.00.0000	BENEFÍCIOS A PESSOAL	0,00	0,00
3.1.9.0.0.00.00.00.00.0000	OUTRAS VARIAÇÕES PATRIMONIAIS DIMINUTIVAS - PESSOAL E	0,00	0,00
3.2.0.0.0.00.00.00.00.0000	BENEFÍCIOS PREVIDENCIÁRIOS E ASSISTENCIAIS	0,00	0,00
3.2.1.0.0.00.00.00.00.0000	APOSENTADORIAS E REFORMAS	0,00	0,00
3.2.2.0.0.00.00.00.00.0000	PENSÕES	0,00	0,00
3.2.3.0.0.00.00.00.00.0000	BENEFÍCIOS DE PRESTAÇÃO CONTINUADA	0,00	0,00
3.2.4.0.0.00.00.00.00.0000	BENEFÍCIOS EVENTUAIS	0,00	0,00
3.2.5.0.0.00.00.00.00.0000	POLÍTICAS PÚBLICAS DE TRANSFERÊNCIA DE RENDA	0,00	0,00
3.2.9.0.0.00.00.00.00.0000	OUTROS BENEFÍCIOS PREVIDENCIÁRIOS E ASSISTENCIAIS	0,00	0,00
3.3.0.0.0.00.00.00.00.0000	USO DE BENS, SERVIÇOS E CONSUMO DE CAPITAL FIXO	249.395,32	203.507,84
3.3.1.0.0.00.00.00.00.0000	USO DE MATERIAL DE CONSUMO	37.206,46	27.579,83
3.3.2.0.0.00.00.00.00.0000	SERVIÇOS	198.634,29	161.757,03
3.3.3.0.0.00.00.00.00.0000	DEPRECIÇÃO, AMORTIZAÇÃO E EXAUSTÃO	13.554,57	14.170,98
3.4.0.0.0.00.00.00.00.0000	VARIAÇÕES PATRIMONIAIS DIMINUTIVAS FINANCEIRAS	0,00	0,00
3.4.1.0.0.00.00.00.00.0000	JUROS E ENCARGOS DE EMPRÉSTIMOS E FINANCIAMENTOS OB'	0,00	0,00
3.4.2.0.0.00.00.00.00.0000	JUROS E ENCARGOS DE MORA	0,00	0,00
3.4.3.0.0.00.00.00.00.0000	VARIAÇÕES MONETÁRIAS E CAMBIAIS	0,00	0,00
3.4.4.0.0.00.00.00.00.0000	DESCONTOS FINANCEIROS CONCEDIDOS	0,00	0,00
3.4.9.0.0.00.00.00.00.0000	OUTRAS VARIAÇÕES PATRIMONIAIS DIMINUTIVAS - FINANCEIR.	0,00	0,00
3.5.0.0.0.00.00.00.00.0000	TRANSFERÊNCIAS E DELEGAÇÕES CONCEDIDAS	0,00	0,00
3.5.1.0.0.00.00.00.00.0000	TRANSFERÊNCIAS INTRAGOVERNAMENTAIS	0,00	0,00
3.5.2.0.0.00.00.00.00.0000	TRANSFERÊNCIAS INTER GOVERNAMENTAIS	0,00	0,00
3.5.3.0.0.00.00.00.00.0000	TRANSFERÊNCIAS A INSTITUIÇÕES PRIVADAS	0,00	0,00
3.5.4.0.0.00.00.00.00.0000	TRANSFERÊNCIAS A INSTITUIÇÕES MULTIGOVERNAMENTAIS	0,00	0,00
3.5.5.0.0.00.00.00.00.0000	TRANSFERÊNCIAS A CONSÓRCIOS PÚBLICOS	0,00	0,00
3.5.6.0.0.00.00.00.00.0000	TRANSFERÊNCIAS AO EXTERIOR	0,00	0,00
3.5.7.0.0.00.00.00.00.0000	EXECUÇÃO ORÇAMENTÁRIA DELEGADA	0,00	0,00
3.6.0.0.0.00.00.00.00.0000	DESVALORIZAÇÃO E PERDA DE ATIVOS E INCORPORAÇÃO DE I	0,00	0,00
3.6.1.0.0.00.00.00.00.0000	REAVALIAÇÃO, REDUÇÃO A VALOR RECUPERÁVEL E AJUSTE P.	0,00	0,00
3.6.2.0.0.00.00.00.00.0000	PERDAS COM ALIENAÇÃO	0,00	0,00
3.6.3.0.0.00.00.00.00.0000	PERDAS INVOLUNTÁRIAS	0,00	0,00
3.7.0.0.0.00.00.00.00.0000	TRIBUTÁRIAS	0,00	0,00
3.7.1.0.0.00.00.00.00.0000	IMPOSTOS, TAXAS E CONTRIBUIÇÕES DE MELHORIA	0,00	0,00

ANA PATRÍCIA SANTOS DE SÁ ARAUJO
Vereadora Presidente

MARINA DA SILVA SA
Controle Interno




Demonstrativo das Variações Patrimoniais
VARIAÇÕES PATRIMONIAIS QUANTITATIVAS

		Exercício Atual	Exercício Anterior
3.7.2.0.0.00.00.00.00.0000	CONTRIBUIÇÕES	0,00	0,00
3.9.0.0.0.00.00.00.00.0000	OUTRAS VARIAÇÕES PATRIMONIAIS DIMINUTIVAS	0,00	0,00
3.9.1.0.0.00.00.00.00.0000	PREMIAÇÕES	0,00	0,00
3.9.2.0.0.00.00.00.00.0000	RESULTADO NEGATIVO DE PARTICIPAÇÕES	0,00	0,00
3.9.4.0.0.00.00.00.00.0000	INCENTIVOS	0,00	0,00
3.9.5.0.0.00.00.00.00.0000	SUBVENÇÕES ECONÓMICAS	0,00	0,00
3.9.6.0.0.00.00.00.00.0000	PARTICIPAÇÕES E CONTRIBUIÇÕES	0,00	0,00
3.9.7.0.0.00.00.00.00.0000	VPD DE CONSTITUIÇÃO DE PROVISÕES	0,00	0,00
3.9.9.0.0.00.00.00.00.0000	DIVERSAS VARIAÇÕES PATRIMONIAIS DIMINUTIVAS	0,00	0,00
	Resultado Patrimonial do Período	-95,57	99.634,09

VARIAÇÕES PATRIMONIAIS QUALITATIVAS

(decorrentes da execução orçamentária)

1.2.3.0.0.00.00.00.00.0000	Incorporação de ativo	13.459,00	406.748,08
2.1.2.0.0.00.00.00.00.0000	Desincorporação de passivo	0,00	0,00
2.1.2.0.0.00.00.00.00.0000	Incorporação de passivo	0,00	0,00
1.2.3.0.0.00.00.00.00.0000	Desincorporação de ativo	13.554,57	49.417,60


ANA PATRÍCIA SANTOS DE SA ARAUJO
Vereadora Presidente

MARINA DA SILVA SA
Controle Interno



DEMONSTRAÇÃO DOS FLUXOS DE CAIXA

DCASP - Demonstrações Contábeis

Em conformidade com a IPC 08/2014 / PORTARIA Nº 733, DE 26 DE DEZEMBRO DE 2014.

a. Quadro Principal

Nota Exercício Atual Exercício Anterior

FLUXOS DE CAIXA DAS ATIVIDADES OPERACIONAIS (I)

Ingressos

Receitas derivadas e originárias	1FC	0,00	0,00
Transferências correntes recebidas	2FC	1.144.159,78	0,00
Outros ingressos operacionais		123.729,61	147.433,50

Desembolsos

Pessoal e demais despesas	3FC	1.104.644,78	1.027.737,32
Juros e encargos da dívida	4FC	0,00	0,00
Transferências concedidas	2FC	0,00	0,00
Outros desembolsos operacionais		123.729,61	147.433,50

FLUXOS DE CAIXA DAS ATIVIDADES OPERACIONAIS (I)

39.515,00 (1.027.737,32)

FLUXOS DE CAIXA DAS ATIVIDADES DE INVESTIMENTO (II)

Ingressos

		0,00	0,00
Alienação de bens		0,00	0,00
Amortização de empréstimos e financiamentos concedidos		0,00	0,00
Outros ingressos de investimentos		0,00	0,00

Desembolsos

Aquisição de ativo não circulante		13.459,00	113.262,40
Concessão de empréstimos e financiamentos		0,00	0,00
Outros desembolsos de investimentos		0,00	0,00

FLUXOS DE CAIXA DAS ATIVIDADES DE INVESTIMENTO (II)

(13.459,00) (113.262,40)

FLUXOS DE CAIXA DAS ATIVIDADES DE FINANCIAMENTO (III)

Ingressos

Operações de crédito		0,00	0,00
Integralização do capital social de empresas dependentes		0,00	0,00
Transferências de capital recebidas		0,00	0,00
Outros ingressos de financiamentos		0,00	0,00

Desembolsos

Amortização /Refinanciamento da dívida		0,00	0,00
Outros desembolsos de financiamentos		0,00	0,00

FLUXOS DE CAIXA DAS ATIVIDADES DE FINANCIAMENTO (III)

0,00 0,00

-

=

GERAÇÃO LÍQUIDA DE CAIXA E EQUIVALENTE DE CAIXA (I+II+III) 26.056,00 (1.140.999,72)

0,00 0,00

Caixa e Equivalentes de caixa

=

Caixa e Equivalentes de caixa inicial		0,00	0,00
Caixa e Equivalente de caixa final		26.056,00	0,00

Caixa e Equivalentes de caixa

26.056,00 0,00

Diferença: 0,00

ANA PATRICIA SANTOS DE SA ARAUJO
Vereadora Presidente

MARINA DA SILVA SA
Controle Interno

b. Quadros Anexos

QUADRO 1FC - RECEITAS DERIVADAS E ORIGINÁRIAS

	Exercício Atual	Exercício Anterior
Receitas derivadas e originárias		
Receita Tributária	0,00	0,00
Receita de Contribuições	0,00	0,00
Receita Patrimonial	0,00	0,00
Receita Agropecuária	0,00	0,00
Receita Industrial	0,00	0,00
Receita de Serviços	0,00	0,00
Remuneração das Disponibilidades	0,00	0,00
Outras Receitas Derivadas e Originárias	0,00	0,00
<i>Total das Receitas Derivadas e Originárias</i>	<u>0,00</u>	<u>0,00</u>

QUADRO 2FC - TRANSFERÊNCIAS RECEBIDAS E CONCEDIDAS

	Exercício Atual	Exercício Anterior
Transferências correntes recebidas		
Intergovernamentais		
da União	0,00	0,00
de Estados e Distrito Federal	0,00	0,00
de Municípios	0,00	0,00
Intragovernamentais	0,00	0,00
Outras transferências correntes recebidas	0,00	0,00
Outros créditos a receber e valores a curto prazo	871,59	2.917,20
Valores restituíveis	122.858,02	144.516,30
Transferências e Delegações Recebidas	1.144.159,78	0,00
<i>Total das Transferências correntes recebidas</i>	<u>1.267.889,39</u>	<u>147.433,50</u>

Transferências concedidas

Intergovernamentais

da União	0,00	0,00
de Estados e Distrito Federal	0,00	0,00
de Municípios	0,00	0,00
Intragovernamentais	0,00	0,00
Outras transferências concedidas	0,00	0,00
Outros créditos a receber e valores a curto prazo	871,59	2.917,20
Valores restituíveis	122.858,02	144.516,30
Transferências e Delegações Concedidas	0,00	0,00
<i>Total das Transferências concedidas</i>	<u>123.729,61</u>	<u>147.433,50</u>

QUADRO 3FC - DESEMBOLSOS DE PESSOAL E DEMAIS DESPESAS POR FUNÇÃO

	Exercício Atual	Exercício Anterior
Legislativa	1.104.644,78	1.027.737,32
Judiciária	0,00	0,00
Essencial a Justiça	0,00	0,00
Administração	0,00	0,00
Defesa Nacional	0,00	0,00
Segurança Pública	0,00	0,00
Relações Exteriores	0,00	0,00
Assistência Social	0,00	0,00
Previdência Social	0,00	0,00
Saúde	0,00	0,00
Trabalho	0,00	0,00
Educação	0,00	0,00
Cultura	0,00	0,00
Direitos da Cidadania	0,00	0,00
Urbanismo	0,00	0,00
Habitação	0,00	0,00
Saneamento	0,00	0,00
Gestão Ambiental	0,00	0,00
Ciência e Tecnologia	0,00	0,00
Agricultura	0,00	0,00
Organização Agrária	0,00	0,00

ANA PATRICIA SANTOS DE SA ARAUJO
Vereadora Presidente

MARINA DA SILVA SA
Controle Interno

Industria	0,00	0,00
Comércio e Serviços	0,00	0,00
Comunicações	0,00	0,00
Energia	0,00	0,00
Transporte	0,00	0,00
Desporto e Lazer	0,00	0,00
Encargos Especiais	0,00	0,00
<i>Total dos Desembolsos de Pessoal e Demais Despesas por Função</i>	1.104.644,78	1.027.737,32

QUADRO 4FC - JUROS E ENCARGOS DA DÍVIDA

	Exercício Atual	Exercício Anterior
Juros e Correção Monetária da Dívida Interna	0,00	0,00
Juros e Correção Monetária da Dívida Externa	0,00	0,00
Outros Encargos da Dívida	0,00	0,00
<i>Total dos Juros e Encargos da Dívida</i>	0,00	0,00

ANA PATRICIA SANTOS DE SA ARAUJO
Vereadora Presidente

MARINA DA SILVA SA
Controle Interno



Demonstração da Mutaç o no Patrim nio L quido (DMPL)

ESPECIFICAÇ�O	Patrim. Social / Capital social	Adiantamento para Futuro Aumento de Capital (AFAC)	Reserva de Capital	Ajustes de Avalia�o Patrimonial	Reservas de Lucros	Demais Reservas	Resultados Acumulados	A�es / Cotas em Tesouraria	TOTAL
Saldo Inicial Exerc�cio Anterior							357.330,48		357.330,48
Ajustes de exerc�cios anteriores							0,00		0,00
Aumento de capital									
Resgate / Reemiss�o de A�es e Cotas									
Juros sobre capital pr�prio									
Resultado do exerc�cio							(95,57)		(95,57)
Ajustes de avalia�o patrimonial									
Constitui�o / Revers�o de reservas									
Dividendos a distribuir (R\$... por a�o)									
Saldos finais							357.234,91		357.234,91
	2.3.1.0.0.00.00.00.00 (S)	2.3.2.0.0.00.00.00.00 (S)	2.3.3.0.0.00.00.00.00 (S)	2.3.4.0.0.00.00.00.00 (S)	2.3.5.0.0.00.00.00.00 (S)	2.3.6.0.0.00.00.00.00 (S)	2.3.7.0.0.00.00.00.00 (S)	2.3.9.0.0.00.00.00.00 (S)	


ANA PATR CIA SANTOS DE SA ARAUJO
Vereadora Presidente

MARINA DA SILVA SA
Controle Interno



ESTADO DO MARANHÃO
CÂMARA MUNICIPAL DE FORTALEZA DOS NOGUEIRAS

NOTAS EXPLICATIVAS:

Procedeu-se as anulações de saldos de empenhos de despesas a pagar, restando apenas restos a pagar processados para o exercício seguinte.

Fortaleza dos Nogueiras, 31 de dezembro de 2021.

ANA PATRICIA SANTOS DE SÁ ARAÚJO

Vereadora Presidente